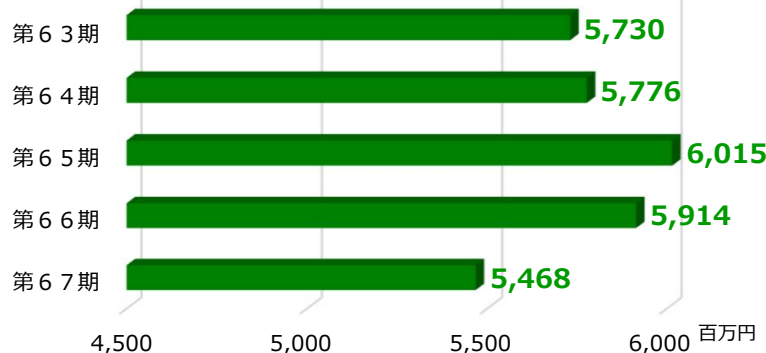
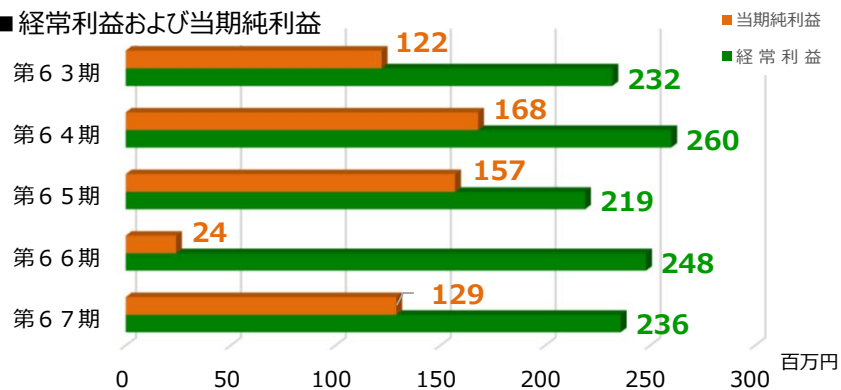


業績および財産の状況の推移

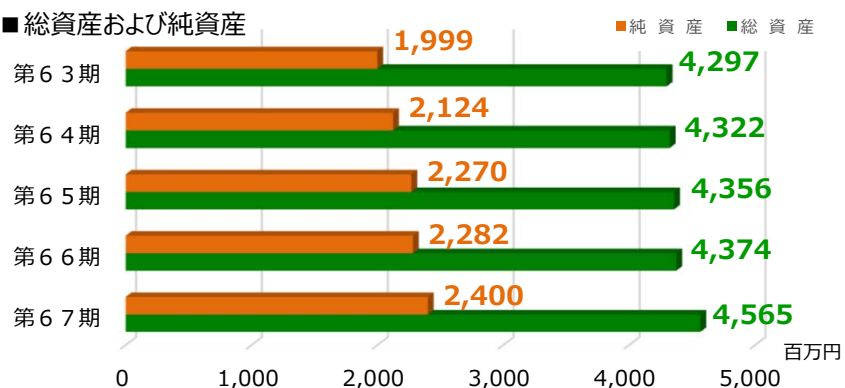
■売上高



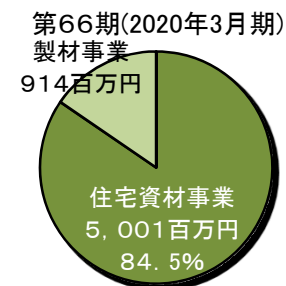
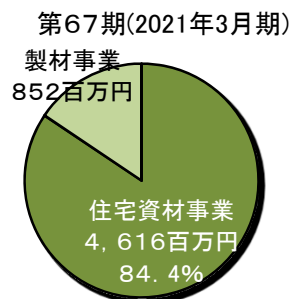
■経常利益および当期純利益



■総資産および純資産



■部門別売上高



	第67期 2020年4月～ 2021年3月	第66期 2019年4月～ 2020年3月	第65期 2018年4月～ 2019年3月	第64期 2017年4月～ 2018年3月	第63期 2016年3月～ 2017年3月
売上高 (千円)	5,468,677	5,914,971	6,015,968	5,776,842	5,730,654
営業利益 (千円)	183,060	208,693	196,083	236,616	211,457
経常利益 (千円)	236,673	248,386	219,960	260,794	232,064
当期純利益 (千円)	129,737	24,780	157,953	168,184	122,461
1株当たり当期純利益 (円)	865	165	1,053	1,121	816
総資産 (千円)	4,565,786	4,374,363	4,356,897	4,322,477	4,297,729
純資産 (千円)	2,400,667	2,282,179	2,270,149	2,124,946	1,999,511
1株当たり純資産 (円)	16,004	15,215	15,134	14,166	13,330

会社の概況

■主要な事業内容

- ・住宅資材事業 (木材・建材・住設販売、プレカット、プレウォール他)
- ・製材事業 (国産材、北洋材)

■事業所の状況

- ・本社・住宅資材事業部 富山店
富山県射水市寺塚原415
- ・ " 金沢店
石川県野々市市二日市5-369
- ・ " 福井店
福井県福井市和田東2-1812
- ・ " 上越店
新潟県上越市大豆1-8-45
- ・製材事業部
富山県高岡市能町2000

■設立年月日

昭和30年3月3日 (社名変更: 平成17年3月26日)